



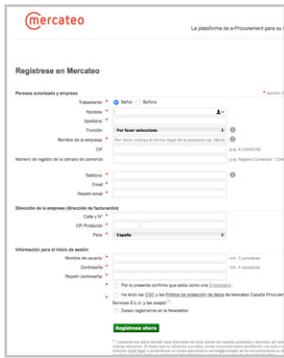
## Mercateo Connect

# Millones de artículos desde su sistema de compras

Con Mercateo Connect las empresas pueden conectar su sistema de compras o ERP a la plataforma B2B de Mercateo. El comprador podrá acceder a Mercateo desde su ERP mediante el sistema Punch-Out. El usuario solo deberá seleccionar los artículos que desee y crear una cesta de compra. Los datos de la cesta se importarán a través de una interfaz OCI o cXML a su propio sistema, desde donde se emitirá la orden de pedido. Por último, los datos del pedido se enviarán directamente a Mercateo vía interfaz.

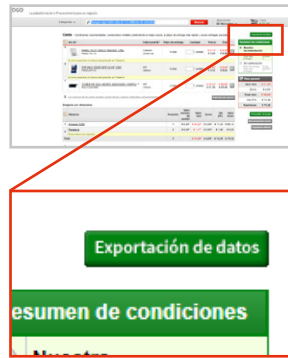
- ✓ Cientos de proveedores a través de una única interfaz
- ✓ Proceso de integración gestionado por Mercateo
- ✓ Transferencia de datos por grupos de artículos en formato eCl@ss o UNSPSC
- ✓ Transferencia de datos vía interfaz *Order-Inject* o en formato PDF
- ✓ Máxima seguridad al transferir sus datos

# Creación de interfaces en Mercateo:



## 1. Registro

Cree una cuenta en mercateo.es e introduzca la información necesaria para poder exportar posteriormente los datos de sus pedidos a su sistema de compras.



## 2. Acceso

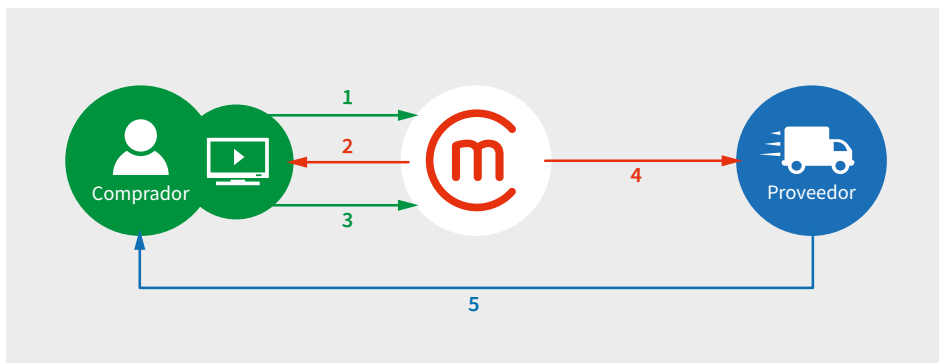
Desde la página de Mercateo personalizada para su empresa, añada los artículos que desee y transfiera los datos de su cesta a su sistema interno.



## 3. Autorización de pedidos vía interfaz

Podrá autorizar las órdenes de compra desde su sistema a través de una interfaz que le facilita Mercateo.

# Comprar en Mercateo y transferir los datos a su sistema



Seleccione los artículos que desee y transfiera su cesta a su sistema de compras. Una vez que su empresa autorice el pedido, la cesta se reenviará de nuevo vía interfaz a Mercateo para gestionar finalmente el pedido.

1. Al abrir su sistema ERP, encontrará el logo de Mercateo junto al del resto de proveedores de su empresa. Haga clic en el botón de Mercateo que aparece en su sistema y podrá acceder a la plataforma de Mercateo sin necesidad de iniciar sesión.
2. Seleccione los artículos que busca y añádalos a su cesta. Por último, transfiera su cesta a su sistema ERP. Desde su sistema, su empresa realizará la autorización del pedido.
3. Una vez autorizado, el pedido se transferirá de nuevo desde su ERP a Mercateo vía interfaz.
4. Mercateo envía el pedido al proveedor.
5. Finalmente, el proveedor envía la mercancía directamente a su empresa.



Mercateo es la plataforma de e-Procurement para su negocio líder en Europa. Mercateo ofrece a las empresas una amplia selección con millones de artículos para cubrir sus compras de material genérico y especializado a través de un solo interlocutor. Además, con Mercateo las empresas acceden a innovadoras funciones de e-Procurement para optimizar sus compras. Más información en: [www.mercateo.es/corporate](http://www.mercateo.es/corporate)



innogy

Innogy genera energía a partir de fuentes renovables y ofrece servicios energéticos innovadores en áreas como las tecnologías de almacenamiento, la movilidad eléctrica y la eficiencia energética.

Con sus tres segmentos de negocio *Network & Infrastructure*, *Sales & Renewable Energies*, innogy SE responde a las necesidades de un mundo energético moderno, digital y descarbonizado. Actualmente, innogy cuenta con 22 millones de clientes.

- **Fundación:** 2016
- **Sector:** energético
- **Sede:**  
Essen (Alemania)
- **Dirección:** Dr. Erhard Schipporeit (Presidente de la junta directiva), Uwe Tigges (Director General)
- **Número de empleados:**  
42 393 (FTE 2017)
- **Facturación anual:**  
43 100 millones € (2017)
- **Website:**  
[www.innogy.com](http://www.innogy.com)



Descargue este caso práctico en PDF